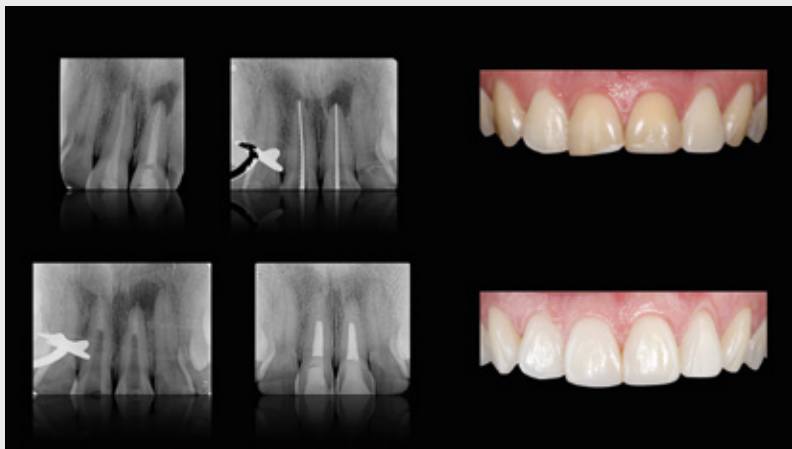


# CURSO

## ACTUALIZACIÓN EN TRATAMIENTOS PULPARES EN DIENTES DECIDUOS Y DEFINITIVOS



**14 Y 15 ENERO 2022**

**DR. D. IVÁN VARELA ANEIROS Y  
DR. D. PABLO CASTELO BAZ**

**DURACIÓN:** 6,30 horas lectivas

### **HORARIO:**

Viernes 16:30 a 20:00 horas.

Sábado: 9:30 a 13:30 horas.

### **LUGAR:**

Hotel Ciudad de Vigo  
Concepción Arenal, 5, 36201 VIGO

(Precios especiales de alojamiento para los asistentes.  
Hotel Ciudad de Vigo - teléfono 986227820).



### **DERECHOS DE INSCRIPCIÓN:**

Curso gratuito para dentistas y estudiantes de Odontología con acreditación.

### **DIPLOMA:**

Se hará entrega de Acreditación de Asistencia.

Se debe acreditar la asistencia al 90 por ciento de la duración del curso.

### **INSCRIPCIONES:**

Para asistir al curso es necesario realizar la inscripción enviando un correo electrónico: [cooe36@colegiopontevedraourense.com](mailto:cooe36@colegiopontevedraourense.com) o llamando al teléfono del Colegio (986864449)

**Las plazas son limitadas y atendidas por riguroso orden de inscripción.**

COLABORA:



## OBJETIVO

El curso tiene como objetivo abordar los tratamientos pulpares en dentición decidua y permanente, teniendo en cuenta el estado del tejido pulpar, grado de formación radicular y estructuras perirradiculares; respondiendo a las siguientes preguntas:

- ¿Cuándo debemos hacer pulpotomía y cuándo pulpectomía en dientes deciduos?
- ¿Qué es la revascularización pulpar?
- ¿Cuándo debemos hacer revascularización, cuándo apicoformación?
- ¿Qué material es el ideal para este tipo de tratamientos?
- ¿Cuándo haremos pulpotomía y cuándo endodoncia en dentición definitiva en el adulto joven?

## PROGRAMA TEÓRICO:

### PACIENTE JOVEN:

Protección pulpar directa/indirecta: Dentición decidua y definitiva.

Pulpotomía: Dentición decidua y definitiva.

Pulpectomía: Dentición decidua.

### PACIENTE ADULTO:

Apicoformación

Revascularización

Tratamiento de conductos

## PROGRAMACIÓN

### Viernes tarde

**16.30 a 18.00:** Protección pulpar directa/indirecta, pulpotomía, pulpectomía.

**18.00 a 18.30: Pausa**

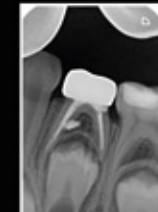
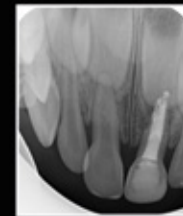
**18.30 a 20:** Demostración práctica en directo: pulpotomía, pulpectomía.

### Sábado mañana

**9.30 a 11.30:** Apicoformación, revascularización, tratamiento de conductos.

**11.30 a 12: Pausa**

**12 a 13.30:** Demostración en directo: apicoformación, revascularización.



# DEMOSTRACIÓN PRÁCTICA EN DIRECTO:

## **Pulpotomía deciduos/definitivos**

- Apertura
- Remoción del tejido pulpar
- Hemostasia
- Preparación del material biocerámico
- Aplicación del material biocerámico
- Restauración

## **Pulpectomía**

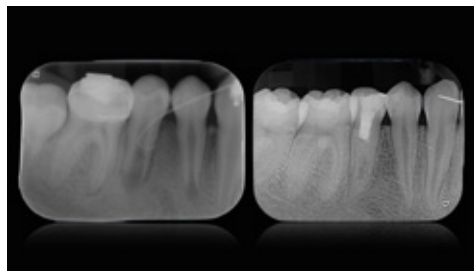
- Apertura
- Exploración y permeabilización
- Determinación de la longitud de trabajo
- Instrumentación
- Desinfección
- Obturación
- Restauración

## **Apicoformación**

- Apertura
- Determinación de la longitud de trabajo
- Instrumentación
- Irrigación
- Medicación intraconducto
- Protocolo de obturación
  - \*Preparación del material biocerámico
  - \*Aplicación del biocerámico
  - \*Relleno del resto del conducto
- Restauración

## **Revascularización**

- Apertura
- Instrumentación
- Protocolo de irrigación
- Medicación intracoducto
- Sangrado
- Aplicación del biocerámico
- Protocolo de restauración



# CV



## **DR. D. IVAN VARELA**

- Licenciado en Odontología por la USC.
- Máster en Odontología para Personas con Necesidades Especiales y Odontopediatría por la USC.
- Máster en Ciencias Odontológicas por la USC.
- Doctor en Odontología por la USC.
- Docente en la USC.
- Miembro numerario de la SEOP y SEONE.

# CV



## **DR. D. PABLO CASTELO**

- Licenciado en Odontología por la USC.
- Máster en Endodoncia Avanzada por la USC.
- Máster en Ciencias Odontológicas por la USC.
- Doctor en Odontología, USC.
- Profesor asociado, Patología y Terapéutica dental USC.
- Codirector del Máster de Endodoncia, Odontología Restauradora y Estética de la USC.