

Programa de Formación Continuada

*del Colegio Oficial
de Dentistas de Granada*

Curso 2011-2012



NOVIEMBRE 2011

	1	2	3	4	5	6
7	8	9	10	11	12	13
14	15	16	17	18	19	20
21	22	23	24	25	26	27
28	29	30				

DICIEMBRE 2011

		1	2	3	4
5	6	7	8	9	10
11	12	13	14	15	16
17	18	19	20	21	22
23	24	25	26	27	28
29	30	31			

ENERO 2012

						1
2	3	4	5	6	7	8
9	10	11	12	13	14	15
16	17	18	19	20	21	22
23	24	25	26	27	28	29
30	31					

FEBRERO 2012

		1	2	3	4	5
6	7	8	9	10	11	12
13	14	15	16	17	18	19
20	21	22	23	24	25	26
27	28	29				

MARZO 2012

		1	2	3	4
5	6	7	8	9	10
11	12	13	14	15	16
17	18	19	20	21	22
23	24	25	26	27	28
29	30	31			

ABRIL 2012

						1
2	3	4	5	6	7	8
9	10	11	12	13	14	15
16	17	18	19	20	21	22
23	24	25	26	27	28	29
30						

MAYO 2012

	1	2	3	4	5	6
7	8	9	10	11	12	13
14	15	16	17	18	19	20
21	22	23	24	25	26	27
28	29	30	31			

JUNIO 2012

			1	2	3
4	5	6	7	8	9
10	11	12	13	14	15
16	17	18	19	20	21
22	23	24	25	26	27
28	29	30			

Conferencias

Cursos

Curso Modular Endodoncia

Programa de Formación Continuada

del Colegio Oficial de Dentistas de Granada



Colegio Oficial de Dentistas
de Granada

Curso 2011-2012

PROGRAMA DE FORMACIÓN CONTINUADA 2011-2012

I. CONFERENCIAS

FECHA	TÍTULO
15-12-2011	TRASTORNOS RESPIRATORIOS DEL SUEÑO. PAPEL DEL DENTISTA
23-02-2012	DIEZ ASPECTOS BÁSICOS EN EL TRATAMIENTO PROTÉSICO
29-03-2012	DIEZ ASPECTOS BÁSICOS EN EL TRATAMIENTO ORTODÓNTICO
19-04-2012	DIEZ ASPECTOS BÁSICOS EN EL TRATAMIENTO QUIRÚRGICO
07-06-2012	MESA REDONDA SOBRE LAS ESPECIALIDADES

II. CURSOS

FECHA	TÍTULO
25 y 26-11-2011	ODONTOLOGÍA RESTAURADORA ESTÉTICA
16-12-2012	MARKETING EN SERVICIOS DENTALES
10 y 11-2-2012	IMPLANTES Patrocina ZIMMER
23-24-03- 2012	PROCEDIMIENTOS DIAGNÓSTICOS Y TERAPÉUTICOS EN CIRUGÍA BUCAL Curso del programa de formación continuada del Consejo General
25-05-2012	CLAVES PARA EL TRATAMIENTO DENTAL EN NIÑOS

III. CURSO MODULAR DE ENDODONCIA AVANZADA. 6ª EDICIÓN (Edición anterior 8,3 créditos)

FECHA	TÍTULO
27 y 28-1-2012	Módulo 1 Colabora SYBRONENDO
17 y 18 -2-2011	Módulo 2 Colabora VDW
9 y 10- 3- 2011	Módulo 3 Colabora SIMESP MAILLEFER
13 y 14-4-2010	Módulo 4 Colabora KERR

DEL COLEGIO OFICIAL DE DENTISTAS DE GRANADA

DICTANTE/S	HORARIO	PLAZAS
Dr. D.Juan José Villoslada Areallano	21,15 horas	106 GRATUITA
Dr.D.Miguel Ruiz Miranda	21,15 horas	106 GRATUITA
Dra.Dña. Amelia Travesí Fernández	21,15 horas	106 GRATUITA
Dra..Dña. Elena Sánchez Fernández	21,15 horas	106 GRATUITA
	21,15 horas	106 GRATUITA

DICTANTE/S	HORARIO	PLAZAS
Dr. D. Ernesto Montañés Montañez	Viernes: 16 a 20 horas Sábado: 10 a 14 horas.	106
D. Francisco J. Liébana Cabanillas D. Francisco Rejón Guardia Dña. Myriam Martínez Fiestas	Viernes: 17 a 20 horas.	106 GRATUITO
Dr.D. Ramón Gómez Meda	Viernes: 17 a 21 horas. Sábado: 10 a 14 horas.	24 PRÁCTICA 106 TEORÍA
Dr.D. Joseba Santamaría Zuazua	Viernes: 16 a 20,30 horas. Sábado: 9 a 13,30 horas.	106
Dra. Dña. María Teresa Briones Luján Dra. Dña. María Victoria Bolaños Carmona	Viernes: 17,30 a 20,30 horas.	106

ritos)

DICTANTE/S	HORARIO	PLAZAS
Dr. D. Francisco J. García Jerónimo Dr. D. José Manuel Granero Marín	Viernes: 16,00 a 21,00 horas. Sábado: 9,00 a 14,00 horas.	40 Práctica 106 Teoría
Dr. D. José Manuel Granero Marín Dr. D. Francisco J. García Jerónimo	Viernes: 16,00 a 21,00 horas. Sábado: 9,00 a 14,00 horas.	40 Práctica 106 Teoría
Dr. D. Francisco J. García Jerónimo Dr. D. José Manuel Granero Marín	Viernes: 16,00 a 21,00 horas. Sábado: 9,00 a 14,00 horas.	40 Práctica 106 Teoría
Dr. D. Santiago González López	Viernes: 16,00 a 21,00 horas. Sábado: 9,00 a 14,00 horas.	40 Práctica 106 Teoría



I. CONFERENCIAS

1

15 de diciembre de 2011

Dictante: Dr. D. Juan José Villoslada Arellano
Médico Estomatólogo. Máster en medicina del sueño
UPO Sevilla.

Postgrado trastornos del sueño. Universidad Navarra.

Título: **TRASTORNOS RESPIRATORIOS DEL
SUEÑO. PAPEL DEL DENTISTA**

Horario: 21,15 horas

**2**

23 de febrero de 2012

Dictante: Dr. D. Miguel Ruiz Miranda
Médico Esp. Estomatología. Dr. en Medicina y Cirugía.
Profesor de prótesis de la Facultad de Odontología.
Universidad de Granada.

Título: **DIEZ ASPECTOS BÁSICOS EN EL
TRATAMIENTO PROTÉSICO**

Horario: 21,15 horas.

**3**

29 de marzo de 2012

Dictante: Dra. Dña. Amelia Travesí Fernández
Odontóloga. Máster en Ortodoncia UCM. Práctica
privada exclusiva en ortodoncia.

Título: **DIEZ ASPECTOS BÁSICOS EN EL
TRATAMIENTO ORTODÓNTICO**

Horario: 21,15 horas.

**4**

19 de abril de 2012

Dictante: Dra. Dña. Elena Sánchez Fernández
Médico Esp. Estomatología. Profesora Titular de Cirugía
Bucal, maxilofacial e implantología. Facultad de
Odontología. Universidad de Granada.

Título: **DIEZ ASPECTOS BÁSICOS EN EL
TRATAMIENTO QUIRÚRGICO**

Horario: 21,15 horas.

**5**

7 de junio de 2012

MESA REDONDA SOBRE LAS ESPECIALIDADES

Horario: 21,15 horas.

A close-up photograph of a woman's face, looking directly at the camera. She has dark hair and eyes. In the foreground, a strip of dental X-rays is held across the lower half of the frame. A black rectangular box is superimposed on the X-rays, containing the text 'II. CURSOS'. The X-rays show various views of teeth, including panoramic and periapical views.

II. CURSOS

1

Título: **ODONTOLOGÍA RESTAURADORA ESTÉTICA**



Dictante: Dr. D. Ernesto Montañés Montañez
Duración: 8 horas.
Plazas: 106.
Fecha: 25 y 26 de noviembre de 2011.
Horario: Viernes: 16,00 a 20,00 horas.
Sábado: 10,00 a 14,00 horas.

CURRICULUM VITAE

- Licenciado en Odontología por la Universidad de Granada. 1993
- Máster en Implantología y Rehabilitación Oral: E.S.O.R.I.B.1995.
- Máster en Oclusión y Rehabilitación oral. E.S.O.R.I.B.1998-1999.
- Profesor colaborador del máster de implantología de la universidad de Sevilla.
- Autor de diversos artículos en revistas nacionales.
- Dictante de cursos y conferencias sobre estética, prótesis e implantes a nivel nacional e internacional.
- Práctica privada en odontología restauradora e implantología. Málaga.

OBJETIVOS GENERALES

En ocasiones no se da la importancia suficiente a las fases previas al tratamiento (fase de planificación), comenzando las preparaciones dentarias o la colocación de los implantes sin unos parámetros predefinidos.

En la actualización hay diversos métodos para conseguir guiar al clínico durante la cirugía, más independientemente de la tecnología usada, debemos basarnos en unos principios básicos sobre los que realizar nuestros encerados diagnósticos o diseños de las futuras prótesis.

Consecuentemente con esta filosofía, es necesario seguir una secuencia en el tratamiento, evitando atajos, que junto con la colaboración estrecha y correcta comunicación con el técnico de laboratorio nos posibilitará conseguir unos resultados estéticos y funcionales predecibles.

OBJETIVOS ESPECÍFICOS

La intención del curso es transmitir los conceptos necesarios para valorar y planificar correctamente los casos restaurados desde un punto de vista funcional y estético, así como conocer los pasos necesarios para concluir con éxito los tratamientos.

Desde el diente unitario, hasta las rehabilitaciones complejas, ya sean realizadas sobre dientes, implantes o ambos.

Todo ello será presentado mediante casos clínicos, desde la fase previa hasta la terminación.

PROGRAMA

- Conceptos generales de estética y su aplicación a la odontología restauradora.
- Prótesis sobre dientes:
 - Planificación, encerados diagnósticos.
 - Odontología restauradora mínimamente invasiva: Composite vs. Cerámica
 - Coronas de recubrimiento total: metal-cerámica, total cerámica, prótesis adhesiva: carillas de cerámica, carillas de composite.
 - Preparaciones dentarias, técnicas de penetración controlada.
 - Toma de registros intermaxilares, arco facial y montaje en articulador semiajustable.
 - Impresiones de tejidos duros y blandos.
 - Fase de prótesis provisional.
 - Pruebas, cementado y terminación.
- Odontología multidisciplinar.
- Prótesis sobre implantes:
 - Cirugía guiada prostodoncicamente.
 - Manejo de los tejidos blandos.
 - Provisionalización.
 - Técnicas de impresión.
 - Comunicación con el laboratorio.
 - Coronas cementadas o atornilladas.
 - Prótesis múltiple. Rehabilitaciones sobre implantes. Tipos de prótesis: híbridas, cerámicas, etc.
 - Carga inmediata.

INSCRIPCIONES

Inscripción	75 euros
Plazas	106

2

Título: **MARKETING EN SERVICIOS DENTALES**

Dictante: D. Francisco J. Liébana Cabanillas
D. Francisco Rejón Guardia y
Dña. Myriam Martínez Fiestas.

Duración: 4 horas.

Plazas: 106 GRATUITO

Fecha: 16 de diciembre de 2012.

Horario: Viernes: 16,00 a 20,00 horas.

CURRICULUM VITAE

Francisco J. Liébana Cabanillas

Formación académica:

- Máster en Marketing y Comportamiento del Consumidor. Universidad de Granada (2010-2011).
- Técnicas de Negociación por el Centro de Formación de Administraciones Públicas (2010).
- Curso de Social Media Marketing por el Instituto Internacional de Marketing (2010).
- Título de Formador de formadores. Centro de Formación de Administraciones Públicas (2010).
- Título de Operador Banca Seguros por Rural Grupo Asegurador (2009).
- Título EFA: European Financial Advisor (Asesor Financiero Europeo) por EFPA España.
- Máster en Marketing y Ventas POR Ide-Cesem (2000)
- Técnico en el Impuesto sobre la Renta por ESINE (2000).
- Técnico en Gestión de la Calidad y normas ISO por CEAC (2000).
- Técnico en Gestión de Recursos Humanos por Ide-Cesem (1999).
- Licenciado en Administración y Dirección de Empresas. Universidad de Granada (1994-98).



Experiencia Profesional y Docente:

- Profesor del Departamento de Comercialización e Investigación de Mercados de la Facultad de Ciencias Económicas y Empresariales de la Universidad de Granada (2000- Actualidad)
- Ex Director del Departamento de Canales de Caja Rural de Granada y de diversos cargos desde 1998 (Jefe de Banca virtual, Jefe de Colectivos, Técnico de Banca Privada, Director de Oficina, etc).
- Profesor del Máster en Consumo y Empresa de la Fundación Empresa Universidad de Granada (2011).
- Profesor del Máster en Dirección Bancaria y Finanzas de la Fundación Empresa Universidad de Granada (2003-2006).
- Profesor de Marketing en la Cámara de Comercio de Granada (2005).

Francisco Rejón Guardia

Formación académica:

- Doctorando Marketing y Consumo (Finalizando Tesis doctoral).
- Máster en Marketing y Comportamiento del Consumidor por la Universidad de Granada (2009).
- Máster en Dirección Bancaria y Finanzas por la Universidad de Granada (2007)
- Licenciado en Administración y Dirección de Empresas por la Universidad de Granada (2007)
- Operador de Transporte Internacional de Mercancías y Viajeros, Dirección General de Transportes (2005)
- Diplomado en Ciencias Empresariales por la Universidad de Granada (2004)



Experiencia Profesional y Docente:

- Profesor del Departamento de Comercialización e Investigación de Mercados de la Facultad de Ciencias Económicas y Empresariales de la Universidad de Granada (2009- Actualidad)
- Banesto, Gestor Comercial, oficina principal Granada (2008)
- Caja Rural de Granada: Técnico recuperación de deuda y gestor de facturación del Área Financiera del departamento de recuperaciones (2007)
- Caja Rural de Granada: Gestor Comercial oficina (2007-2008)
- ALDIMER (Grupo Cervezas Alhambra): Gestor orientado a la Logística de Transporte, control de inventarios y responsable de Facturación y Tesorería. (2004 – 2005)
- Jefe Fiscal – Contable y Asesor de Logística especializado en distribución de mercancías por carretera. Operador de transporte (1999 – actualidad)
- Comunicaciones PUNTO.COM, administrador de redes y punto de venta. (1999)

Myriam Martínez Fiestas

Formación académica:

- Máster en Marketing y Comportamiento del Consumidor por la Universidad de Granada (2010-2011).
- Máster Executive en Derecho Empresarial por Centro de Estudios Garrigues en colaboración con Harvard LawSchool.
- Licenciada en Administración y Dirección de Empresas por la universidad de Granada (2001-2007).
- Licenciada en Derecho por la Universidad de Granada (2001-2007).



Experiencia Profesional y Docente:

- Profesora del Departamento de Comercialización e Investigación de Mercados de la Facultad de Ciencias Económicas y Empresariales de la Universidad de Granada (2009- Actualidad).
- Abogada y asesora en Derecho Comunitario Internacional en la Comisión española de Ayuda al refugiado (2010-Actualidad).
- Abogada y asesora especializada en Derecho Mercantil y civil en Garrigues Abogados y

- Asesores Tributarios (2007-2010).
- Consultora Financiera Management Solutions (2007).
- Fintest (2007).
- Becaria en el Departamento de Métodos Cuantitativos para la Economía y la Empresa de la Universidad de Granada (2006).
- Becaria en el Departamento de Comercialización e Investigación de Mercados de la Universidad de Granada (2005).
- Banco Santander Central Hispano (2005).

OBJETIVOS

El objetivo del presente curso es formar al dentista en aquellos conceptos elementales sobre el marketing en negocios profesionales desde una perspectiva teórica y práctica de forma que les ayude en conseguir hacer más eficiente este tipo de actividades en su actividad profesional.

Entre los objetivos más destacados:

- Conocer las nuevas reglas de juego del marketing: el nuevo cliente de servicios, los nuevos medios y las nuevas oportunidades de negocio.
- Saber integrar las acciones de marketing dentro de la estrategia global de su actividad empresarial.
- Detectar los elementos relacionados con el marketing que podrán ayudar al dentista en su actividad diaria.
- Analizar las diferentes opciones para diferenciarse en el mercado.
- Saber cómo integrar las Redes Sociales en la empresa y conocer cómo éstas pueden afectar a las relaciones comerciales de la misma.
- Analizar las últimas herramientas y tecnologías en Social Media.

PROGRAMA

- Contextualización de los servicios profesionales y su situación de mercado.
- Aspectos diferenciadores del Marketing en las empresas de servicios.
- Análisis del Marketing Mix las clínicas dentales: El modelo de las 8 p's.
- Gestión eficaz y de calidad de los clientes.
- Uso e implementación de las nuevas tecnologías.

INSCRIPCIONES

Inscripción	Gratuito
Plazas	106

3

Título: **AVANCES EN R.O.G Y MANEJO DE TEJIDOS DUROS**

Dictante: Dr. D. Ramón Gómez Meda

Duración: 8 horas.

Plazas: 106.

Fecha: 10 y 11 de febrero de 2012

Horario: Viernes, de 16 a 20 horas. Sábado de 10,00 a 14 horas.



Patrocina ZIMMER



CURRICULUM VITAE

- Licenciado en Odontología por la Universidad de Santiago de Compostela (96). Premio Fin de Carrera de la Comunidad Autónoma de Galicia a la Excelencia Académica. Becado por el Colegio de Odontólogos de Córdoba al mejor expediente académico y por la Fundación Rhone Poulenc-Rourer para la Investigación (97).
- Máster en Oclusión y Disfunción Temporo-mandibular (Dr. Ferrer, Valencia 98). Ex-colaborador de los departamentos de Restauradora-Endodoncia y Cirugía de la Universidad de Santiago de Compostela.
- Postgrado en Periodoncia e Implantología (Madrid 99-00) con estancias en diversas facultades, hospitales y clínicas de Europa y Estados Unidos.
- En 2001 abre su consulta privada en Ponferrada (León).
- Miembro de diversas sociedades científicas.
- Numeros artículos publicados en revistas especializadas.
- Cursos, ponencias y comunicaciones científicas sobre periodoncia, implantología, estética y ttos multidisciplinares en congresos y sociedades profesionales.
- Dictante para la Comisión de Formación Continuada del Consejo General de Odontólogos desde el 2011.

PROGRAMA

TEÓRICO

- Diagnóstico de déficit óseo
- Morfología y Fisiología óseas.
- Injertos en bloque.
- Cortical split
- Injerto particulado y biomateriales en regeneración ósea.
- Avances en ROG. Alternativas actuales a los bloques óseos
- Modificación del seno maxilar.
- Avances en la técnica de elevación de seno: nuestra técnica.

PRÁCTICO

- Taller de injertos en bloque. Injertos particulados. Uso de bloques.
- Taller de modificación sinusal.

INSCRIPCIONES

Inscripción	Teoría y práctica	150 euros
	Sólo Teoría	75 euros
Plazas	Teoría y práctica	24
	Sólo Teoría	106



4

Título: **PROCEDIMIENTOS DIAGNÓSTICOS Y TERAPÉUTICOS EN CIRUGÍA BUCAL**



Dictante: Dr. D. Joseba Santamaría Zuazua

Duración: 9 horas.

Plazas: 106

Fecha: 23 y 24 de marzo de 2012.

Horario: Viernes, de 16 a 20,30 horas. Sábado de 9,00 a 13,30 horas.

Curso del programa de formación continuada del Consejo General. Fundación Dental Española.



CURRICULUM VITAE

- Médico Estomatólogo. Cirujano Maxilofacial
- Jefe de Servicio de Cirugía Maxilofacial. Hospital de Cruces. Servicio Vasco de Salud/Osakidetza
- Catedrático de Patología Médico-Quirúrgica Bucal (Cirugía Bucal) de la Universidad del País Vasco
- Director del Curso de Especialista Universitario en Implantología Bucal. UPV/EHU
- Autor de "Lecciones de Cirugía Bucal" y "Guía Práctica de Cirugía Bucal". Editor Servicio de Publicaciones de la Universidad del País Vasco.
- Ha publicado 130 artículos sobre Patología Quirúrgica en revistas internacionales y nacionales.
- Ha dictado 50 cursos en relación a Cirugía Bucal.

PROGRAMA

- El diagnóstico como base del procedimiento quirúrgico en Patología Quirúrgica Bucal. Casos clínicos.
- Instrumental mínimo para técnicas quirúrgicas.
- ¿Cómo debo manejar una lesión de tejidos blandos de la cavidad bucal? ¿Cómo debo tratar el nódulo cervical? Biopsia. CD
- ¿Cómo puedo manejar las complicaciones en Cirugía Bucal?
- ¿Cómo debo manejar los dientes retenidos? ¿Cómo puedo establecer mi competencia en el tratamiento? CD
- ¿Cómo debo manejar la infección odontógena? CD
- ¿Cómo debo manejar el tratamiento de las lesiones periapicales? ¿Y los quistes de los maxilares? CD
- Manejo quirúrgico de los tejidos blandos y duros para procedimientos quirúrgicos de prótesis convencional y sobre implantes. Elevación sinusal.
- Procedimientos quirúrgicos de reparación y regeneración en los maxilares. Materiales de relleno. Obtención de injertos. Osteotomos piezoeléctricos. CD

OBJETIVOS GENERALES

Revisar y actualizar las bases científicas de los procedimientos diagnósticos y

terapéuticos más frecuentes, utilizados en patología médico-quirúrgica y en Cirugía Bucal.

OBJETIVOS ESPECÍFICOS

Al finalizar el curso, el odontólogo y estomatólogo estará capacitado para identificar, describir, conocer, interpretar, manejar y establecer tanto el diagnóstico como el manejo terapéutico de cada uno de los apartados del programa.

INSCRIPCIONES

Inscripción	Colegiados	72 euros
	Estudiantes	36 euros
Plazas		106



5

Título: **CLAVES PARA EL TRATAMIENTO DENTAL EN NIÑOS**

Dictante: Dra. Dña. María Teresa Briones Luján y dra. Dña. María Victoria Bolaños Carmona.

Duración: 3 horas.

Plazas: 106.

Fecha: 25 de mayo de 2012.

Horario: Viernes: 17,30 a 20,30 horas.

CURRICULUM VITAE

Dra. Dña. M^a Teresa Briones Luján

- Licenciada en Odontología por la Universidad de Granada en 1992.
- Postgrado en Odontopediatría por la Universidad de Barcelona en 1994.
- Profesora Asociada de Clínica Odontológica Integrada Infantil de la Facultad de Odontología de la Universidad de Granada desde 1996.
- Doctora en Odontología por la Universidad de Granada en el año 2002.
- Profesora Colaboradora del Máster de Odontopediatría de la Facultad de Odontología de la Universidad de Barcelona.
- Coautora de publicaciones científicas y capítulos de libros.
- Dictante de 30 Comunicaciones en Congresos Nacionales e Internacionales.
- Premios de la Sociedad Española de Odontología Conservadora y de la Sociedad Española de Odontopediatría.
- Colaboradora de la sección "Resúmenes Bibliográficos" de la Revista *Odontología Pediátrica* desde el año 1995.
- Vocal del Ilustre Colegio de Dentistas de Granada desde de 2003 a 2010.
- Miembro de la Sociedad Española de Odontopediatría (SEOP) y de la Sociedad Española de Odontología Infantil Integrada (SEOII).
- Práctica exclusiva en Odontopediatría en Granada.



Dra. Dña. María Victoria Bolaños Carmona

- Licenciada en Medicina y Cirugía por la Universidad de Granada en 1983.
- Especialista en Estomatología por la Universidad de Granada en 1987.
- Doctora en Medicina con premio extraordinario de doctorado en 1995.
- Profesora Asociada de la Universidad de Granada desde 1990
- Profesora Titular de la Universidad de Granada, área de Estomatología, con perfil de Clínica Integrada Infantil desde 2001.



- Diplomada en Graduado Social.
- Máster en Salud Pública y Gestión Sanitaria por la EASP por la EASP.
- Máster en Gestión de la Prevención de Riesgos Laborales por la EASP.
- Autora de 39 publicaciones nacionales e internacionales.
- Dictante de 35 comunicaciones en congresos nacionales e internacionales.
- Premios de la SEOC y de la SEOP.
- Formo parte del grupo de investigación CTS-592.
- Mis líneas de investigación son: Biomateriales en Odontología. Aplicación a la dentición primaria y Endodoncia en dentición primaria.

OBJETIVOS

Con este curso pretendemos proporcionar las claves para la toma de decisiones clínicas en el tratamiento odontológico en niños y proporcionar una visión actualizada de las técnicas de manejo de la conducta, prevención y terapéutica más utilizadas en odontología infantil.

PROGRAMA

- Criterios de decisión clínica en operatoria dental infantil.
- Aportación de nuestra experiencia para el manejo de la conducta.
- Protocolos de prevención y tratamiento farmacológico de uso frecuente en la clínica dental infantil.
- Criterios para la elección de materiales de uso en el tratamiento dental para niños.
- Eventos clave en el recambio dental y en el manejo del espacio y pautas de actuación para el normal desarrollo orofacial.
- Discusión y puesta en común de casos clínicos que los asistentes consideren de especial interés y de las implicaciones éticas en el tratamiento a pacientes infantiles.

INSCRIPCIONES

Inscripción	30 € Gratuito colgiados de granada
Plazas	106



III. CURSO MODULAR DE ENDODONCIA 6ª EDICIÓN

La edición anterior estuvo acreditada por la Consejería de Salud de la Junta de Andalucía con 8,2 créditos.

1

Título: **TRATAMIENTO DE CONDUCTOS RADICULARES PARA UN ÉXITO PREDECIBLE. DE LA TEORÍA A LA PRÁCTICA.**

Ponentes: Dres. García Jerónimo, Granero Marín y González López
Profesor ayudante de prácticas: Dr. Zapata González

Duración: 40 horas

Plazas: 40 práctica, 106 teoría.

INTRODUCCIÓN

En los últimos diez años, se ha producido un gran cambio tanto en la filosofía, como en las técnicas de instrumentación y obturación endodónticas. Asimismo, la aparición en el mercado de los sistemas de magnificación, los instrumentos de Ni-Ti de punta inactiva, los sistemas de radiografía digital, los localizadores de ápice y las últimas técnicas y materiales de obturación tridimensional han facilitado el trabajo al dentista haciendo los tratamientos de conductos radiculares más predecibles y exitosos. Podemos considerar, que siendo la endodoncia uno de los pilares básicos de nuestra clínica diaria, es muy importante la puesta al día en esta parcela de la odontología.

Práctico:

Los asistentes al curso realizarán en dientes naturales extraídos, tanto la preparación con sistemas de instrumentación rotatoria, así como la obturación de los mismos con técnicas termoplásticas.

Se proporcionará el material, instrumental y aparatología necesaria para realizar las prácticas, salvo la que se relaciona más abajo y los dientes naturales que deberán ser aportados por los asistentes al curso, debiendo ser realizada previamente una amplia apertura cameral de los mismos, así como la localización de los conductos. Preferiblemente los dientes se conservarán en agua añadiendo a la misma una pequeña cantidad de clorhexidina al 0,12%. (Dos tercios de agua y un tercio de clorhexidina).

Material que deberán aportar los asistentes para el CUARTO MÓDULO:

- Turbina con acoplamiento borden 4
- Contraangulo 1:1, Motor neumático para borden 4
- Excavadores eliminar dentina
- Heliobond
- PK Thomas 3 (LM 481-758 Xsi)
- Recortador de excesos universal (LM 781-791)
- Instrumento plástico 43-46 LM
- Bruñidor de bola para amalgama

- Bruñidor de surcos para amalgama
- Matrices metálicas de 6mm sin memoria (0,45mm)
- Pincel plano nº 6
- Fresas de diamante de tallado cavitario, eliminación de excesos y tallado composite.

OBJETIVO GENERAL

Dar a conocer al dentista general las últimas novedades en endodoncia, primero mediante su explicación teórica con los métodos docentes más avanzados, y su puesta en práctica con tutoría personalizada de las técnicas más recientes en instrumentación y obturación de conductos radiculares.

OBJETIVOS ESPECIFICOS

Que el asistente obtenga un conocimiento tanto teórico como práctico del uso de los localizadores de ápice, instrumentación mecánica con limas NITI y obturación con técnicas termoplásticas con gutapercha y otros materiales de última generación.

METODOLOGÍA

El curso es eminentemente práctico, se dedicarán cinco horas de cada módulo a la explicación de las bases teóricas y otras cinco horas a la práctica que se dividirá en dos grupos de veinte asistentes en turnos de ciento cincuenta minutos cada uno, haciéndose cargo cada dictante de diez cursillistas. Las plazas serán limitadas a 40 asistentes para la parte práctica.

El desarrollo del curso tendrá lugar preferentemente en viernes tarde de 16 a 21 horas (parte teórica) y sábado en horario de 9 a 14 horas (una hora de teoría de la técnica a emplear y cuatro horas de prácticas).

MÓDULO 1

Días 27 y 28 de enero 2012

(EMPRESA COLABORADORA SYBRONENDO)



Viernes 27 de enero 2012: TEORÍA de 16:00 a 21:00 h.

Dr. Granero Marín

Preparación mecánica de los conductos radiculares:

- Cavidades de acceso: Apertura, esencial en el éxito del tratamiento. (20 min)
- Aislamiento. Sus ventajas. (10 min)
- Desbridamiento y localización de los conductos. (20 min)
- Fresas de apertura. (10 min)
- Concepto de técnica "crown-down". (30 min)
- Motores usados en Endodoncia. (10 min)
- Establecimiento de la longitud de trabajo: Localizadores de ápice. (20 min)
- Lima de permeabilización apical. (10 min)

- Hidróxido de calcio: cuándo y por qué se debe utilizar. (10 min)
- ¿Podemos evitar la fractura de las limas? .Repercusión clínica. (10 min)



Dr. García Jerónimo

Obturación de conductos:

- Obturación tridimensional: sus objetivos y forma de lograrla. (20 min)
- Conceptos sobre extensión y obturación. (20 min)
- Importancia de los cementos. (20 min)
- Distintas técnicas de obturación. (30 min)
- MTA: indicaciones, modo de actuar y control clínico radiográfico a distancia (30 min)
- Materiales de futuro: resilón. (30 min)

Sábado 28 de enero 2012: PRÁCTICA de 9:00 a 14:00 h.

Dres. García Jerónimo y Granero Marín

- SISTEMA TF:  Teoría del sistema y práctica. (150 min)
- Obturación termoplástica System B y Extruder.  (150 min)

MÓDULO 2

Días 17 y 18 de febrero 2012
(EMPRESA COLABORADORA VDW)



Viernes 17 de febrero 2012: TEORÍA de 16:00 a 21:00 h.

Dr. Granero Marín


- Endodoncia: Objetivos. Fases y conceptos fundamentales. (30min)
- Diagnóstico. Éxito-fracaso en endodoncia. (30 min)
- Selección de casos. Estrategia. (20min)
- Importancia de la radiografía previa. (20 min)
- Pruebas de vitalidad. (10 min)
- Anatomía dentaria y su importancia en la apertura. (30 min)

Dr. García Jerónimo

- Traumatología dentaria y endodoncia. (60 min)
- Apicoformación y MTA. (30 min)
- Tratamiento endodóntico en dientes jóvenes e inmaduros. (30 min)
- Tratamiento en dientes deciduos. Pulpotomía y MTA. (30 min)

Sábado 18 de febrero 2012: PRÁCTICA de 9:00 a 14:00 h.

Dres García Jerónimo y Granero Marín

- SISTEMA MTWO y RECIPROC: Teoría del sistema y práctica. (150min)
-  Obturación con sistema BEEFIL 2 in1. (150 min)

MÓDULO 3

Días 9 y 10 de marzo 2012

(EMPRESA COLABORADORA SIMESP MAILLEFER)



Viernes 9 de marzo 2012: TEORÍA de 16:00 a 21:00 h.

Dr. Granero Marín

- Irrigantes. Importancia clínica (20 min)
- Cómo y cuándo utilizar los irrigantes. (40 min)
- Cómo se pueden mezclar los irritantes (30 min)
- Problemática endoperio. (40 min)

Dr. García Jerónimo

- Retratamiento ortógrado:
 - Diagnóstico y selección de casos. Endodoncia versus implante. (30 min)
 - Desmontaje coronario previo al retratamiento de los conductos. (30 min)
 - Extracción de cuerpos extraños de conductos (postes, instrumentos rotos,...). (30 min)
 - Eliminación de materiales de obturación (gutapercha, cementos, pastas,...). (30 min)
- Cirugía endodóncica:
 - Selección del caso: indicaciones y contraindicaciones. (20 minutos)
 - Técnica quirúrgica: instrumental, diseño del colgajo, características de la cavidad a retro, utilidad de los ultrasonidos en cavidades a retro, materiales de obturación retrógrada... (10 minutos)

Sábado 10 de marzo 2012: PRÁCTICA de 9:00 a 14:00 h. (300 min)

Dres. García Jerónimo y Granero Marín

- SISTEMA PROTAPER y WAVE ONE: Teoría del sistema y práctica (150 min)
- Obturación con THERMAFIL Y SISTEM CALAMUS. (150 min)



MÓDULO 4

Días 13 y 14 de abril 2012

(EMPRESA COLABORADORA POR KERR)



Viernes 13 de abril 2012: TEORIA de 16:00 a 21:00 h.

Dr. Santiago González

- El reto de la restauración del diente endodonciado. Desde la endodoncia a la extracción.
- Aspectos biológicos de los dientes endodonciados:
 - La restauración como clave del éxito endodóncico. (15 minutos)
 - Técnicas barrera y la restauración provisional. (15 minutos)
 - Indicaciones de uso de pernos. ¿Cuándo usar un poste? (15 minutos)

- Preparación del espacio para el perno. ¿Afecta al sellado apical? (15 minutos)
- ¿Cuándo prepararlo? ¿Hasta dónde? ¿Cómo prepararlo? (15 minutos)
- Tipos de pernos. Ventajas e inconvenientes. (15 minutos)
- Materiales de cementación para postes. Clásicos y modernos.(30 minutos)
- Cementado adhesivo. ¿Es diferente la adhesión a la dentina radicular? (15 minutos)
- ¿Influyen los procedimientos endodónticos en la adhesión? (15 minutos)
- Aspectos biomecánicos: ¿son los dientes endodonciados más frágiles?:
- Concepto de flexión cuspeada. (15 minutos)
- Influencia de la cavitación en la resistencia dentaria. (15 minutos)
- Influencia de la contracción de polimerización de los composites sobre la flexión dentaria. (15 minutos).
- Influencia de la carga oclusal sobre la resistencia de las obturaciones de composite. (15 minutos)
- Concepto de protección cuspeada. (30 minutos)
- Técnicas y materiales para realizar la protección cuspeada. (30 minutos)
- Elección de la restauración final. (10 minutos)
- Importancia del Ferrule. (10 minutos)
- Técnicas para conseguir el ferrule. La tracción ortodóntica y cirugía de alargamiento coronario. (10 minutos)

Sábado 14 de abril 2012: PRÁCTICA de 9:00 a 14:00 h. Colabora 

Dr. Santiago González

- Reconstrucción de dientes endodonciados.



CURRÍCULUM VITAE PONENTES

Dr. Francisco Javier García Jerónimo



- Licenciado en medicina y cirugía . Universidad de Granada 1983.
- Medico especialista en Estomatología . Universidad Complutense de Madrid 1986.
- Expresidente del Ilustre Colegio Oficial de Dentistas de Granada.
- Miembro titular de la Asociación Española de Endodoncia (AEDE).
- Miembro de SEPA y SECIB
- Dictante de más de 40 cursos teóricos-prácticos de endodoncia de larga duración .
- Docente del programa de Formación Continuada de la Fundación Dental Española.
- Profesor colaborador en Máster de la Universidad de Granada, Universidad de Valencia y Cardenal Herrera CEU.
- Dictante de comunicaciones clínicas en Congresos nacionales.
- Conferenciante en Symposium, cursos y congresos nacionales e internacionales sobre Endodoncia
- Asistente a mas de doscientos cursos y congresos Nacionales e Internacionales de Odontología y Estomatología.
- Autor de publicaciones en revistas nacionales.
- Fellow of the Pierre Fauchard Academy.
- Practica en odontología Integral en Motril (Granada) desde 1986 con dedicación preferente a Endodoncia.

Dr. José Manuel Granero Marín



- Licenciado en Medicina y Cirugía. Universidad de Granada, 1983
- Especialista en Estomatología. Universidad de Granada, 1989
- Doctor en Medicina, Universidad de Murcia, 2008
- Profesor asociado de la Universidad de Murcia desde 1998
- Estudios de postgrado en Endodoncia con el Prof. Dr. Borja Zabalegui en Bilbao de 1990-1993.
- Estancia en el Departamento de Endodoncia. USC (Los Ángeles, CA) en el 2001.
- Miembro titular Asociación Española de Endodoncia, 1994
- Associate Member American Association of Endodontics, 1994
- Fellow of the Pierre Fauchard Academy.
- Profesor de cursos teóricos-prácticos, Formación en Endodoncia Clínica y Microscópica.

Dr. Santiago González López



- Licenciado en Medicina y Cirugía por la Universidad de Granada en 1981.
- Especialista en Estomatología por la Universidad Complutense de Madrid en 1983.
- Doctor en Medicina y Cirugía por la Universidad de Granada en 1990.
- Profesor Titular de Patología y Terapéutica dental de la Facultad de Odontología de Granada.
- Máster en Cirugía Bucal e Implantología por la Universidad de Granada.
- 60 publicaciones científicas relacionadas con adhesión y terapéutica odontológica.
- 95 comunicaciones en Congresos Nacionales e Internacionales.
- Más de 50 Cursos impartidos de Operatoria dental.
- Premio de la Sociedad Española de Odontología Conservadora en los años 1992, 1997, 2000, 2001 y 2004, 2006.
- Premio "Ciudad de Córdoba" al mejor curso impartido en el programa de actividades científicas del colegio de Odontólogos de Córdoba en el año 2001.
- ExDirector Asociado para Patología y Terapéutica Dental de la revista RCOE.
- Dictante de Cursos de Postgrado y Doctorado en Universidades de España, Brasil, México y Portugal.

Dr. Gabriel Zapata González



- Licenciado en Medicina y Cirugía
- Licenciado en Odontología
- Vicepresidente del Colegio de Dentistas de Granada
- Coordinador de la Comisión de Ética y Deontología del Colegio de Dentistas de Granada
- Vicepresidente de la Asociación de Odontólogos y Estomatólogos Empresarios de Granada
- Miembro del Consejo de Salud de Área de la Junta de Andalucía en representación del Colegio de Dentistas
- Diploma en implantología clínica por la UCM
- Asistencia regular a los cursos y conferencias de formación continuada en diversas disciplinas del Consejo General y del Colegio de Dentistas de Granada
- Miembro numerario de la Asociación Española de Endodoncia (AEDE)
- Asistencia regular a los congresos y simposios de AEDE
- Asistencia a numerosos cursos y conferencias de endodoncia de dictantes nacionales e internacionales.
- Realizado el primer curso modular teórico-práctico de endodoncia del colegio de dentistas de Granada (Dres. Granero y García Jerónimo)
- Profesor ayudante de prácticas en las anteriores ediciones del curso modular de endodoncia.
- Práctica privada en Granada

INSCRIPCIONES

Inscripción a todos los módulos	1.200 euros
Módulos sueltos	400 euros
Asistencia sólo parte teórica, por módulo	100 euros
Asistencia sólo parte teórica a todos los módulos	300 euros
Plazas	40

Al hacer la inscripción a todos los módulos se pagará la mitad del total del curso, 600 euros, y el resto, otros 600 euros, antes del primer módulo. El abono a la parte teórica o a módulos sueltos se hará al hacer la reserva.

Sólo se admiten anulaciones hasta el día 15 de enero de 2012, reintegrando la mitad de la cuota inicial. A partir de esa fecha no se devolverá el importe que se haya ingresado aunque se anule la inscripción.

Para inscribirse será imprescindible estar colegiado en alguno de los Colegios Oficiales de Dentistas. Tendrán preferencia los que se inscriban a todos los módulos.

En los intermedios del curso se servirá un café con pastas.

Al finalizar el curso se entregará diploma acreditativo.



COLABORADORES







Colegio Oficial de Dentistas de Granada
Urb. Parque del Genil, C/Maestro Montero,
Ed. Guadiana, bajo 18004 Granada
Tel.: 958/ 52 29 53 52 31 92 • Fax. 958 52 31 92
E-mail: cooe18@infomed.es • colegiooeg@dentistasgranada.org
www.dentistasgranada.org